

Paroles de chercheurs d'emploi.

vendredi 9 juillet 2021

231

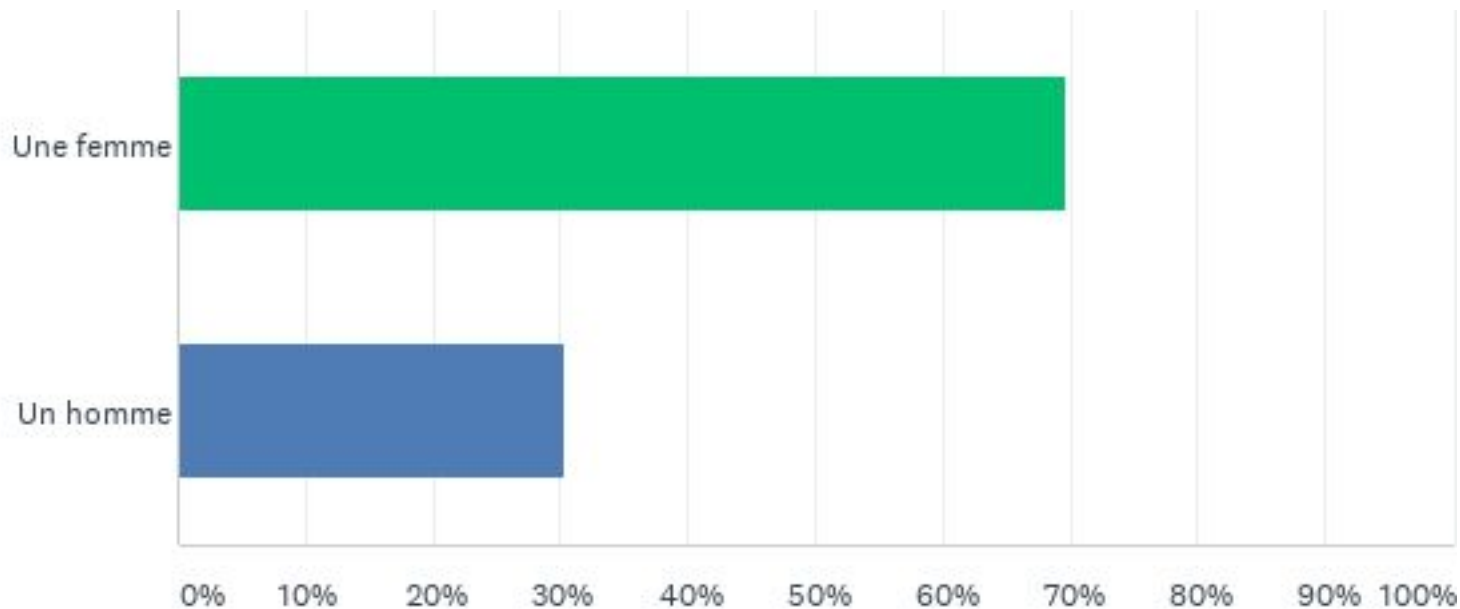
Total des réponses

Date de création: vendredi 24 juillet 2020

Réponses complètes: 231

Q1: Êtes-vous ?

Réponses obtenues : 230 Question(s) ignorée(s) : 1



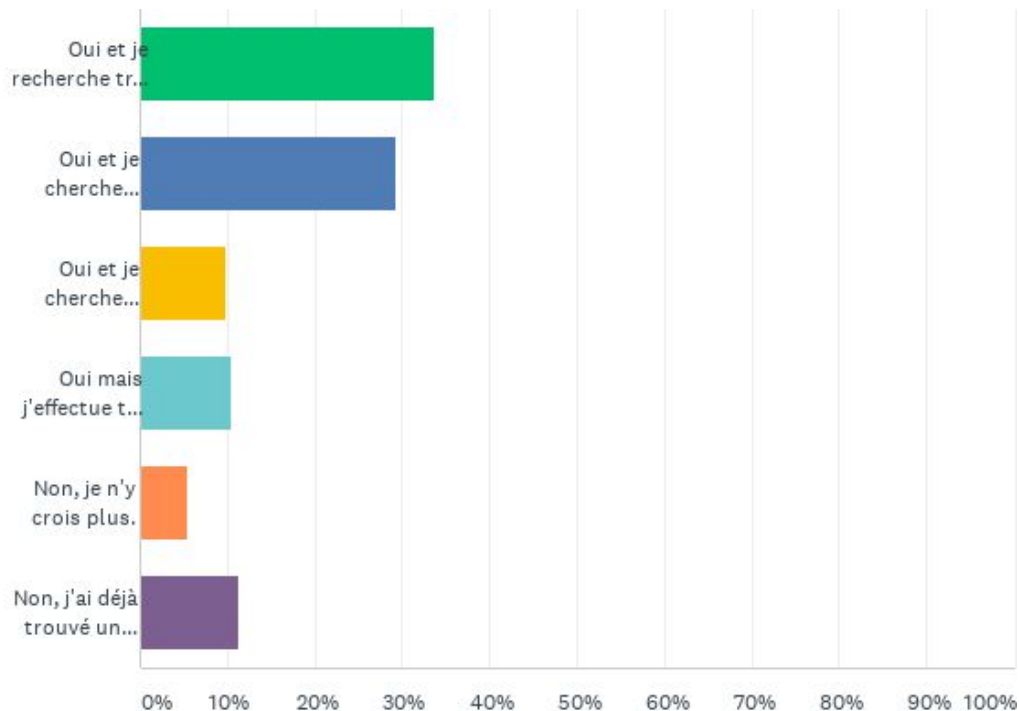
Q1: Êtes-vous ?

Réponses obtenues : 230 Question(s) ignorée(s) : 1

CHOIX DE RÉPONSES	RÉPONSES	
Une femme	69.57%	160
Un homme	30.43%	70
TOTAL		230

Q5: Êtes-vous en recherche d'emploi ?

Réponses obtenues : 222 Question(s) ignorée(s) : 9



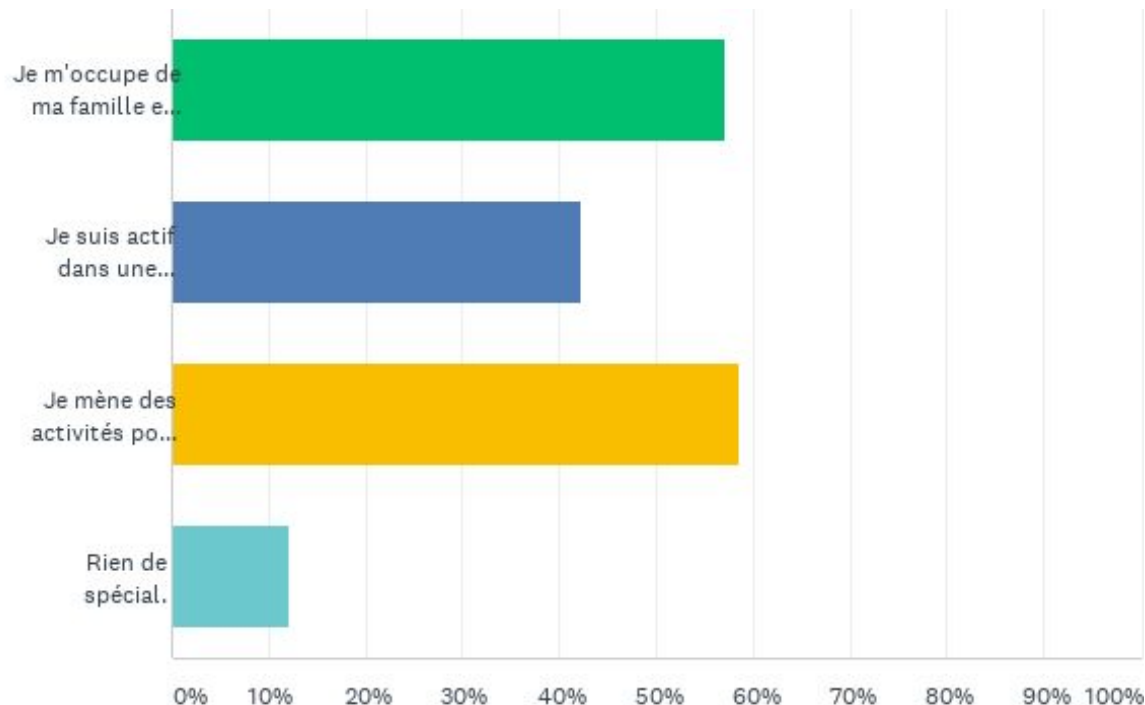
Q5: Êtes-vous en recherche d'emploi ?

Réponses obtenues : 222 Question(s) ignorée(s) : 9

CHOIX DE RÉPONSES	RÉPONSES	
Oui et je recherche très activement (l'équivalent environ d'un travail à temps plein)	33.78%	75
Oui et je cherche activement (l'équivalent environ d'un travail à mi-temps)	29.28%	65
Oui et je cherche (l'équivalent environ d'un travail à quart-temps)	9.91%	22
Oui mais j'effectue très peu de démarche active	10.36%	23
Non, je n'y crois plus.	5.41%	12
Non, j'ai déjà trouvé un emploi, une formation... qui vont démarrer plus tard.	11.26%	25
TOTAL		222

Q6: Quelles sont vos activités principales (hors recherche d'emploi ou travail à temps partiel) ?

Réponses obtenues : 222 Question(s) ignorée(s) : 9



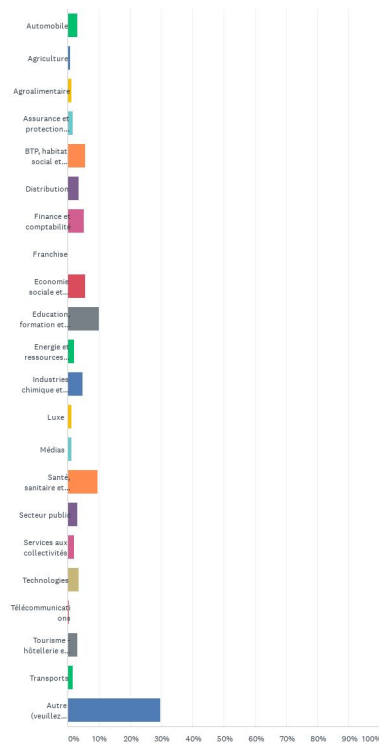
Q6: Quelles sont vos activités principales (hors recherche d'emploi ou travail à temps partiel) ?

Réponses obtenues : 222 Question(s) ignorée(s) : 9

CHOIX DE RÉPONSES	RÉPONSES	
Je m'occupe de ma famille et de mes proches.	57.21%	127
Je suis actif dans une association, un groupe d'entraide...	42.34%	94
Je mène des activités pour moi (spirituelle, sportives, artistiques...).	58.56%	130
Rien de spécial.	12.16%	27
Nombre total de participants: 222		

Q7: Dans quel secteur travaillez-vous actuellement ou avez-vous travaillé lors de votre dernier emploi ?

Réponses obtenues : 229 Question(s) ignorée(s) : 2



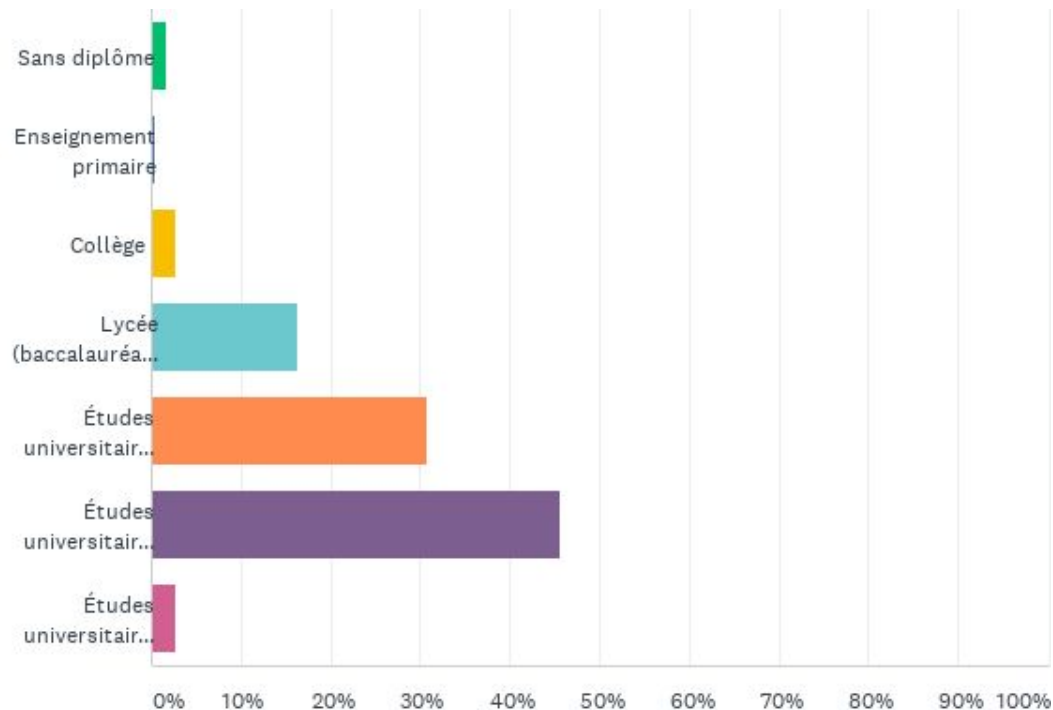
Q7: Dans quel secteur travaillez-vous actuellement ou avez-vous travaillé lors de votre dernier emploi ?

Réponses obtenues : 229 Question(s) ignorée(s) : 2

CHOIX DE RÉPONSES	RÉPONSES	
Automobile	3.06%	7
Agriculture	0.87%	2
Agroalimentaire	1.31%	3
Assurance et protection sociale	1.75%	4
BTP, habitat social et urbanisme	5.68%	13
Distribution	3.49%	8
Finance et comptabilité	5.24%	12
Franchise	0.00%	0
Economie sociale et solidaire	5.68%	13
Education, formation et recherche	10.04%	23
Energie et ressources naturelles	2.18%	5
Industries chimique et pharmaceutique	4.80%	11
Luxe	1.31%	3
Médias	1.31%	3
Santé, sanitaire et social	9.61%	22
Secteur public	3.06%	7
Services aux collectivités	2.18%	5
Technologies	3.49%	8
Télécommunications	0.44%	1
Tourisme - hôtellerie et loisirs	3.06%	7
Transports	1.75%	4
Autre (veuillez spécifier)	29.69%	68
TOTAL		229

Q8: Quel est le plus haut niveau d'études que vous ayez atteint ?

Réponses obtenues : 228 Question(s) ignorée(s) : 3



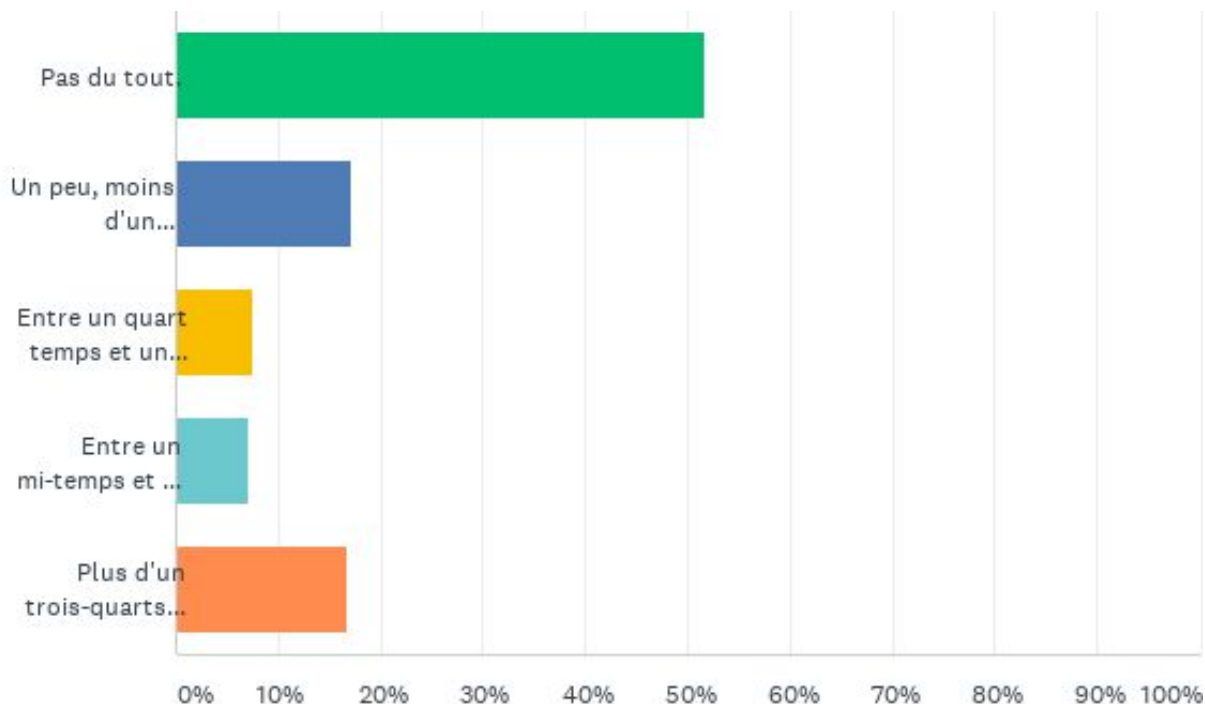
Q8: Quel est le plus haut niveau d'études que vous ayez atteint ?

Réponses obtenues : 228 Question(s) ignorée(s) : 3

CHOIX DE RÉPONSES	RÉPONSES	
Sans diplôme	1.75%	4
Enseignement primaire	0.44%	1
Collège	2.63%	6
Lycée (baccalauréat) (non complété)	16.23%	37
Études universitaires de premier cycle - Licence (Bac+3)	30.70%	70
Études universitaires de second cycle - Master (Bac+5)	45.61%	104
Études universitaires de troisième cycle - Doctorat (Bac+8)	2.63%	6
TOTAL		228

Q9: Durant les 12 derniers mois avez-vous travaillé ?

Réponses obtenues : 228 Question(s) ignorée(s) : 3



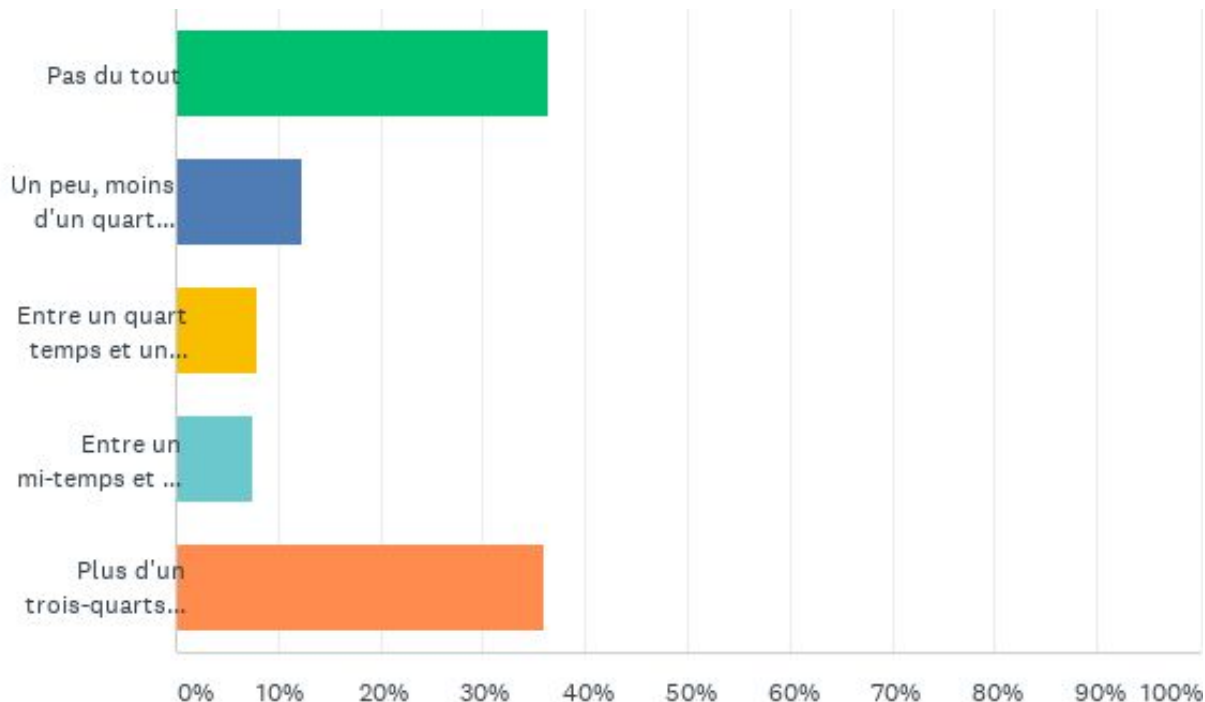
Q9: Durant les 12 derniers mois avez-vous travaillé ?

Réponses obtenues : 228 Question(s) ignorée(s) : 3

CHOIX DE RÉPONSES	RÉPONSES	
Pas du tout.	51.75%	118
Un peu, moins d'un quart-temps sur les 12 mois.	17.11%	39
Entre un quart temps et un mi-temps sur les 12 mois.	7.46%	17
Entre un mi-temps et un trois-quarts temps sur les 12 mois.	7.02%	16
Plus d'un trois-quarts temps.	16.67%	38
TOTAL		228

Q10: Et pendant les 12 mois précédant (entre il y a deux ans et an) avez-vous travaillé ?

Réponses obtenues : 228 Question(s) ignorée(s) : 3



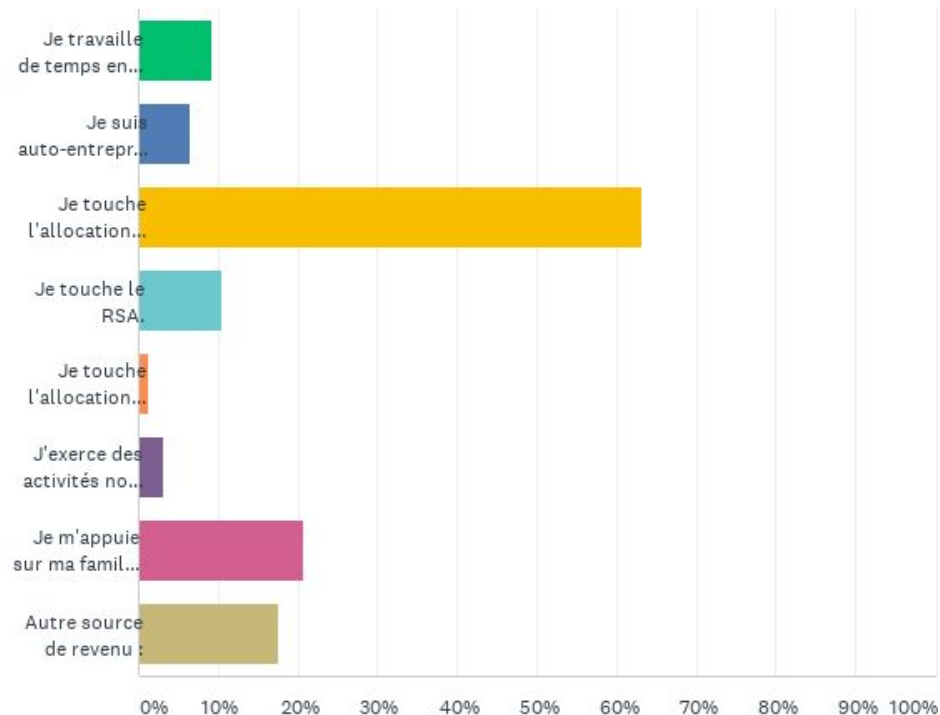
Q10: Et pendant les 12 mois précédant (entre il y a deux ans et an) avez-vous travaillé ?

Réponses obtenues : 228 Question(s) ignorée(s) : 3

CHOIX DE RÉPONSES	RÉPONSES	
Pas du tout	36.40%	83
Un peu, moins d'un quart temps sur les 12 mois	12.28%	28
Entre un quart temps et un mi-temps sur les 12 mois	7.89%	18
Entre un mi-temps et un trois-quarts temps sur les 12 mois	7.46%	17
Plus d'un trois-quarts temps.	35.96%	82
TOTAL		228

Q11: Aujourd'hui, quelles sont vos sources de revenus ? Plusieurs réponses sont possibles.

Réponses obtenues : 228 Question(s) ignorée(s) : 3



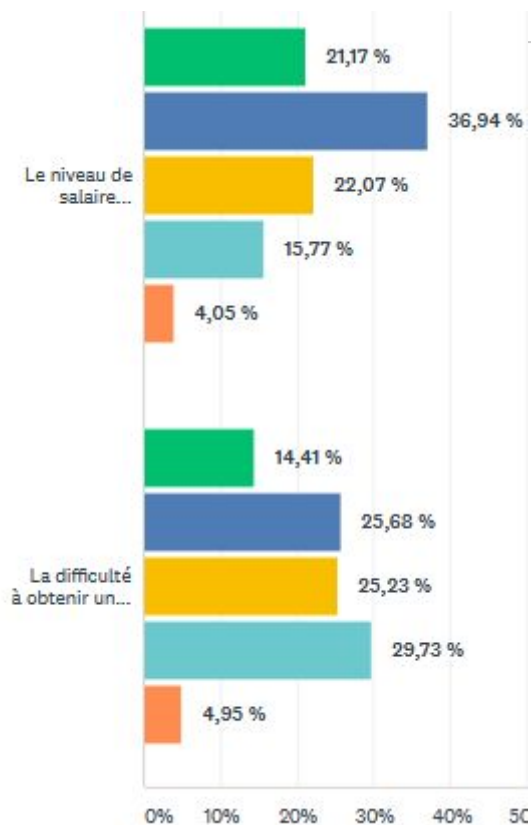
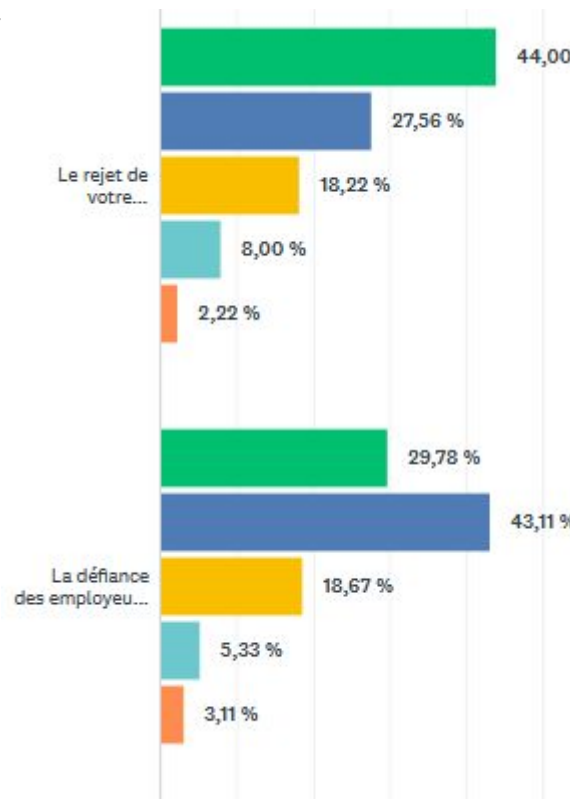
Q11: Aujourd'hui, quelles sont vos sources de revenus ? Plusieurs réponses sont possibles.

Réponses obtenues : 228 Question(s) ignorée(s) : 3

CHOIX DE RÉPONSES	RÉPONSES	
Je travaille de temps en temps (intérim, CDD...).	9.21%	21
Je suis auto-entrepreneur.	6.58%	15
Je touche l'allocation chômage.	63.16%	144
Je touche le RSA.	10.53%	24
Je touche l'allocation adulte handicapé (AAH).	1.32%	3
J'exerce des activités non déclarées.	3.07%	7
Je m'appuie sur ma famille ou des tiers.	20.61%	47
Autre source de revenu :	17.54%	40
Nombre total de participants: 228		

Q13: Pensez-vous que les difficultés de retour à l'emploi s'expliquent par :





■ Oui, prioritairement. ■ Oui, certainement. ■ Non, mais possible ■ Non
■ (aucune étiquette)

Q13: Pensez-vous que les difficultés de retour à l'emploi s'expliquent par

	OUI, PRIORITAIREMENT.	OUI, CERTAINEMENT.	NON, MAIS POSSIBLE	NON	(AUCUNE ÉTIQUETTE)	TOTAL
Le manque d'emplois globalement en France	25.78% 58	32.44% 73	23.56% 53	16.44% 37	1.78% 4	225
Le manque d'offres d'emploi dans votre domaine.	24.66% 55	35.43% 79	21.08% 47	17.04% 38	1.79% 4	223
Le manque d'offres d'emploi accessibles de chez vous (en voiture ou en transport en commun).	15.32% 34	19.82% 44	24.77% 55	37.39% 83	2.70% 6	222
Le manque d'offres d'emploi adaptées à ma situation /àmontravail	24.22% 54	26.01% 58	20.63% 46	26.01% 58	3.14% 7	223

Le niveau de formation requis.	8.14% 18	24.43% 54	24.43% 54	38.91% 86	4.07% 9	221
Un attachement trop fort des employeurs aux diplômés et pas assez à l'expérience.	27.23% 61	28.13% 63	16.52% 37	25.45% 57	2.68% 6	224
La difficulté à rencontrer des employeurs pour les convaincre de vos compétences et de votre expérience.	39.46% 88	31.39% 70	17.49% 39	9.87% 22	1.79% 4	223
La trop grande spécialisation des offres d'emploi qui fait qu'on ne correspond jamais au besoin	40.44% 91	33.33% 75	13.78% 31	11.11% 25	1.33% 3	225

Q13: Pensez-vous que les difficultés de retour à l'emploi s'expliquent par

Réponses obtenues

L'imprécision des offres qui fait qu'on dépense de l'énergie inutilement en y répondant.	19.00% 42	34.39% 76	27.60% 61	14.93% 33	4.07% 9	221
Le rejet de votre candidature pour des raisons d'âge, de genre, d'origine, de domicile... (en particulier à travers les algorithmes de sélection automatique).	44.00% 99	27.56% 62	18.22% 41	8.00% 18	2.22% 5	225
La défiance des employeurs envers les personnes ayant connu une longue période de chômage.	29.78% 67	43.11% 97	18.67% 42	5.33% 12	3.11% 7	225
Le niveau de salaire proposé.	21.17% 47	36.94% 82	22.07% 49	15.77% 35	4.05% 9	222
La difficulté à obtenir une formation adéquate.	14.41% 32	25.68% 57	25.23% 56	29.73% 66	4.95% 11	222

Q13: Pensez-vous que les difficultés de retour à l'emploi s'expliquent par :

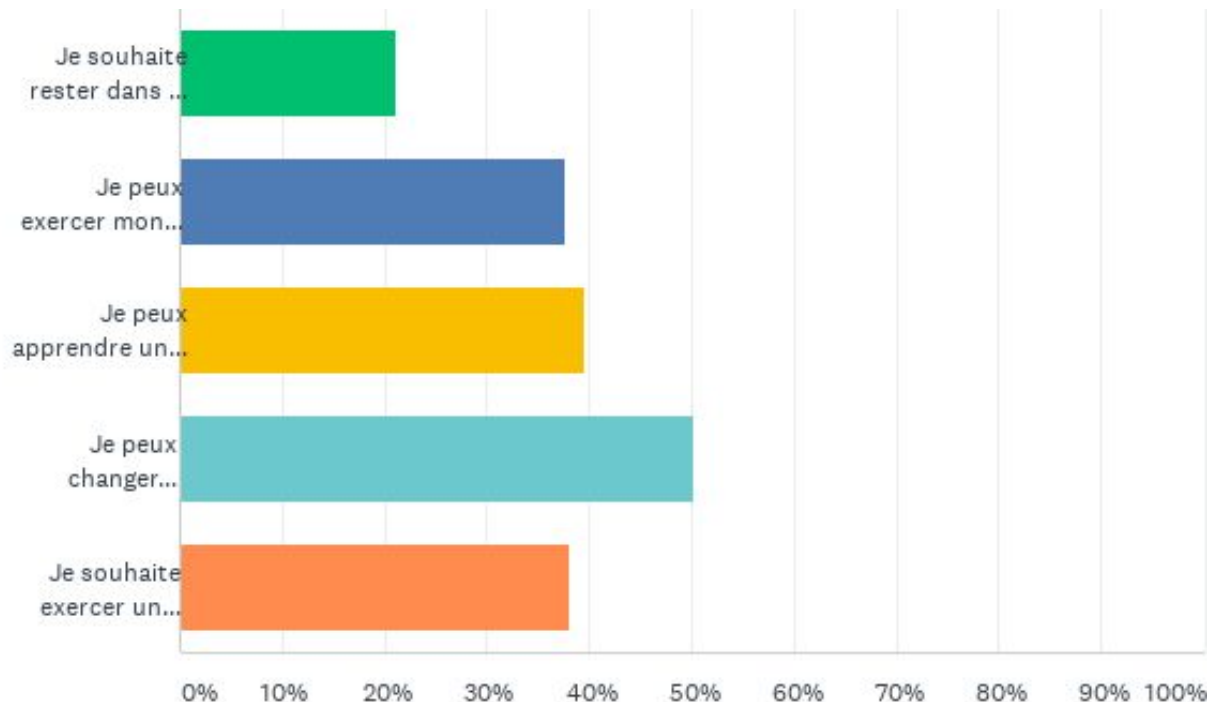
:

Réponses obtenues : 227 Question(s) ignorée(s) : 4

	OUI, PROBABLEMENT	OUI, CERTAINEMENT	NON, MAIS POSSIBLE	NON	NE SAIS PAS (BLANCHE ETIQUETTE)	TOTAL
Le manque d'emplois disponibles en France	25.78% 58	32.44% 73	23.56% 53	16.44% 37	1.78% 4	225
Le manque d'infos d'emploi dans votre domaine	24.66% 55	35.43% 79	21.08% 47	17.54% 38	1.79% 4	223
Le manque d'infos d'emploi accessibles de chez vous (par vidéo ou en transport en commun)	15.32% 34	19.82% 44	24.77% 55	37.38% 83	2.70% 6	222
Le manque d'infos d'emploi accessibles à ma situation (niveau de formation, etc.)	24.32% 54	26.53% 59	20.63% 46	28.51% 64	3.14% 7	223
Le niveau de formation requis	8.14% 18	24.43% 54	24.43% 54	38.91% 86	4.07% 9	221
Un attachement trop fort des employeurs aux habitudes et au savoir à l'expérience	27.22% 61	28.12% 63	16.52% 37	28.45% 64	2.68% 6	224
La difficulté à convaincre des employeurs pour les convaincre de vos compétences et de votre expérience	36.46% 80	31.36% 70	17.49% 39	9.87% 22	1.79% 4	223
La trop grande spécialisation des offres d'emploi qui fait qu'on ne correspond jamais à la tâche	40.44% 91	33.33% 75	13.78% 31	11.11% 25	1.23% 3	225
L'expérience des offres qui fait qu'on ne peut pas répondre à l'annonce et qu'il faut attendre	19.00% 42	34.39% 76	27.60% 61	14.89% 33	4.07% 9	221
Le fait de voir une candidate pour un poste d'ingénieur, de génie, de spécialiste, etc. à travers les algorithmes de sélection automatisés	44.00% 99	27.56% 62	18.22% 41	8.00% 18	2.22% 5	225
La distance des employeurs avec les personnes ayant travaillé dans les entreprises de l'étranger	29.78% 67	43.11% 97	18.07% 41	9.33% 21	3.11% 7	225
Le niveau de salaire proposé	21.17% 47	36.94% 82	22.07% 49	15.77% 35	4.05% 9	222
La difficulté à obtenir une formation adéquate	14.41% 32	25.66% 57	25.23% 56	28.73% 64	4.95% 11	222

Q14: Pour obtenir un emploi, dans quelle mesure êtes vous prêt-e à changer de métier ?

Réponses obtenues : 223 Question(s) ignorée(s) : 8



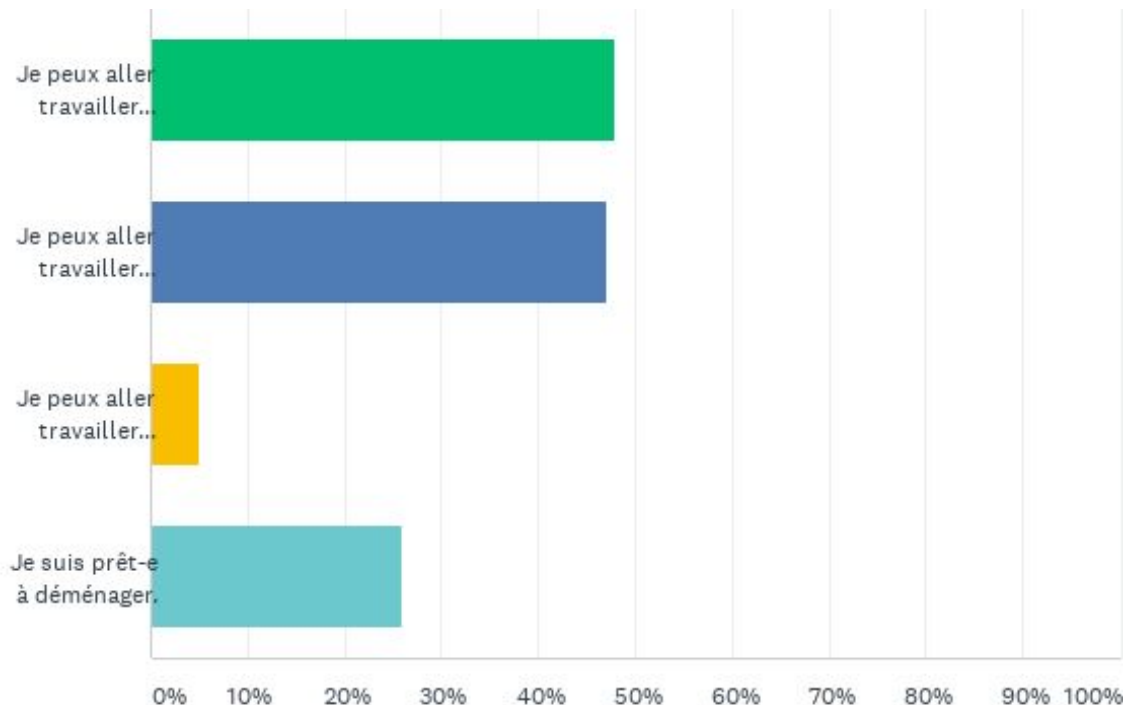
Q14: Pour obtenir un emploi, dans quelle mesure êtes vous prêt-e à changer de métier ?

Réponses obtenues : 223 Question(s) ignorée(s) : 8

CHOIX DE RÉPONSES	RÉPONSES	
Je souhaite rester dans mon métier et dans mon secteur d'activité.	21.08%	47
Je peux exercer mon métier dans un autre secteur.	37.67%	84
Je peux apprendre un nouveau métier proche de celui que j'ai exercé.	39.46%	88
Je peux changer complètement de métier, je suis ouvert-e à tout.	50.22%	112
Je souhaite exercer un métier qui corresponde à des talents inexploités, des savoirs acquis hors parcours professionnels.	38.12%	85
Nombre total de participants: 223		

Q15: Pour obtenir un emploi, dans quelle mesure êtes-vous prêt-e à vous déplacer ?

Réponses obtenues : 223 Question(s) ignorée(s) : 8



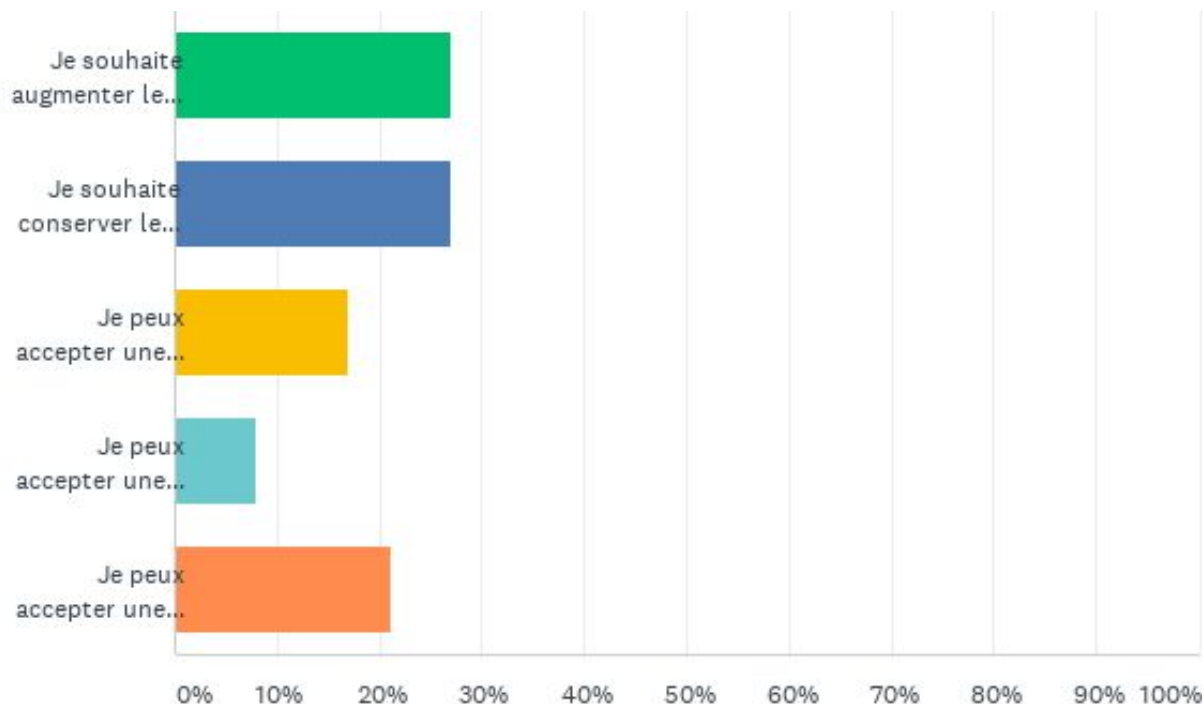
Q15: Pour obtenir un emploi, dans quelle mesure êtes-vous prêt-e à vous déplacer ?

Réponses obtenues : 223 Question(s) ignorée(s) : 8

CHOIX DE RÉPONSES	RÉPONSES	
Je peux aller travailler jusqu'à 30 mn de mon domicile.	47.98%	107
Je peux aller travailler jusqu'à 1 heure de mon domicile.	47.09%	105
Je peux aller travailler jusqu'à 2 heures de mon domicile.	4.93%	11
Je suis prêt-e à déménager.	26.01%	58
Nombre total de participants: 223		

Q16: Pour obtenir un emploi, et pouvoir en vivre dignement, dans quelle mesure êtes-vous prêt-e à modifier votre rémunération ?

Réponses obtenues : 212 Question(s) ignorée(s) : 19



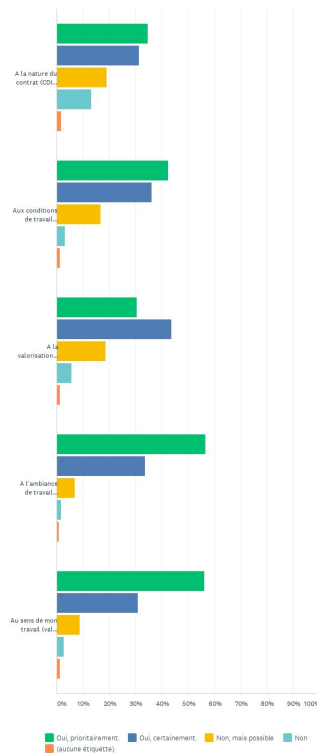
Q16: Pour obtenir un emploi, et pouvoir en vivre dignement, dans quelle mesure êtes-vous prêt-e à modifier votre rémunération ?

Réponses obtenues : 212 Question(s) ignorée(s) : 19

CHOIX DE RÉPONSES	RÉPONSES	
Je souhaite augmenter le niveau de rémunération de mon dernier emploi (emploi de "référence").	26.89%	57
Je souhaite conserver le niveau de rémunération de mon dernier emploi (emploi de "référence").	26.89%	57
Je peux accepter une baisse de ma rémunération jusqu'à – 10%.	16.98%	36
Je peux accepter une baisse de ma rémunération jusqu'à – 15%.	8.02%	17
Je peux accepter une baisse de ma rémunération jusqu'à – 20%.	21.23%	45
TOTAL		212

Q17 : Quels sont les points sur lesquels vous seriez particulièrement attentif-ve si vous deviez faire des efforts particuliers pour retrouver un emploi ?

Réponses obtenues : 230 Question(s) ignorée(s) : 1



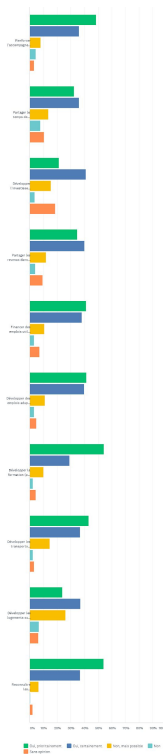
Q17 : Quels sont les points sur lesquels vous seriez particulièrement attentif-ve si vous deviez faire des efforts particuliers pour retrouver un emploi ?

Réponses obtenues : 230 Question(s) ignorée(s) : 1

	OUI, PRIORITAIREMENT.	OUI, CERTAINEMENT.	NON, MAIS POSSIBLE	NON	(AUCUNE ÉTIQUETTE)	TOTAL	MOYENNE PONDÉRÉE
A la nature du contrat (CDI ou CDD de plus de 3 ans).	34.80% 79	31.28% 71	18.94% 43	13.22% 30	1.76% 4	227	0.98
Aux conditions de travail (pénibilité, horaires...).	42.48% 96	36.28% 82	16.81% 38	3.10% 7	1.33% 3	226	0.99
A la valorisation et à l'évolution possible de mes compétences.	30.53% 69	43.81% 99	18.58% 42	5.75% 13	1.33% 3	226	0.99
A l'ambiance de travail (relations avec la hiérarchie, avec les collègues...).	56.77% 130	33.62% 77	6.99% 16	1.75% 4	0.87% 2	229	0.99
Au sens de mon travail (valeur pour les autres, protection de l'environnement...).	56.33% 129	31.00% 71	8.73% 20	2.62% 6	1.31% 3	229	0.99

Q18: A votre avis, parmi les propositions généralement débattues pour l'emploi quelles sont celles à mettre en œuvre ?

Réponses obtenues : 230 Question(s) ignorée(s) : 1



Q18: A votre avis, parmi les propositions généralement débattues pour l'emploi quelles sont celles à mettre en œuvre ?

Réponses obtenues : 230 Question(s) ignorée(s) : 1

	OUI, PRIORITAIREMENT.	OUI, CERTAINEMENT.	NON, MAIS POSSIBLE	NON	SANS OPINION.	TOTAL	MOYENNE PONDÉRÉE
Renforcer l'accompagnement des personnes éloignées de l'emploi et mettre la personne au centre du parcours d'insertion.	48.44% 109	36.00% 81	8.00% 18	4.44% 10	3.11% 7	225	1.00
Partager le temps de travail dans les entreprises.	32.43% 72	36.04% 80	13.51% 30	7.66% 17	10.36% 23	222	1.00
Développer l'investissement productif.	21.36% 47	40.91% 90	15.45% 34	3.64% 8	18.64% 41	220	1.00
Partager les revenus dans l'entreprise (entre salariés ou entre investisseurs et salariés).	34.67% 78	40.00% 90	12.00% 27	4.00% 9	9.33% 21	225	1.00
Financer des emplois utiles pour la société mais non rentables dans les conditions actuelles.	41.15% 93	38.05% 86	10.62% 24	3.10% 7	7.08% 16	226	1.00

Q18: A votre avis, parmi les propositions généralement débattues pour l'emploi quelles sont celles à mettre en œuvre ?

Réponses obtenues : 230 Question(s) ignorée(s) : 1

Développer des emplois adaptés à la situation des personnes (éloignement de l'emploi).	41.41% 94	39.65% 90	11.01% 25	3.08% 7	4.85% 11	227	1.00
Développer la formation (plus simple, plus de places, gratuite ou rémunérée...).	54.19% 123	29.07% 66	10.13% 23	2.20% 5	4.41% 10	227	1.00
Développer les transports (transports collectifs, aide aux déplacements individuels...).	43.11% 97	36.89% 83	14.67% 33	2.22% 5	3.11% 7	225	1.00
Développer les logements sur les zones d'emplois.	23.87% 53	36.94% 82	26.13% 58	6.76% 15	6.31% 14	222	1.00
Reconnaître les contributions bénévoles des personnes éloignées de l'emploi, chacun doit être protégé (retraite, formation...) dès lors qu'il-elle contribue à la société.	53.95% 123	36.84% 84	6.58% 15	0.44% 1	2.19% 5	228	1.00

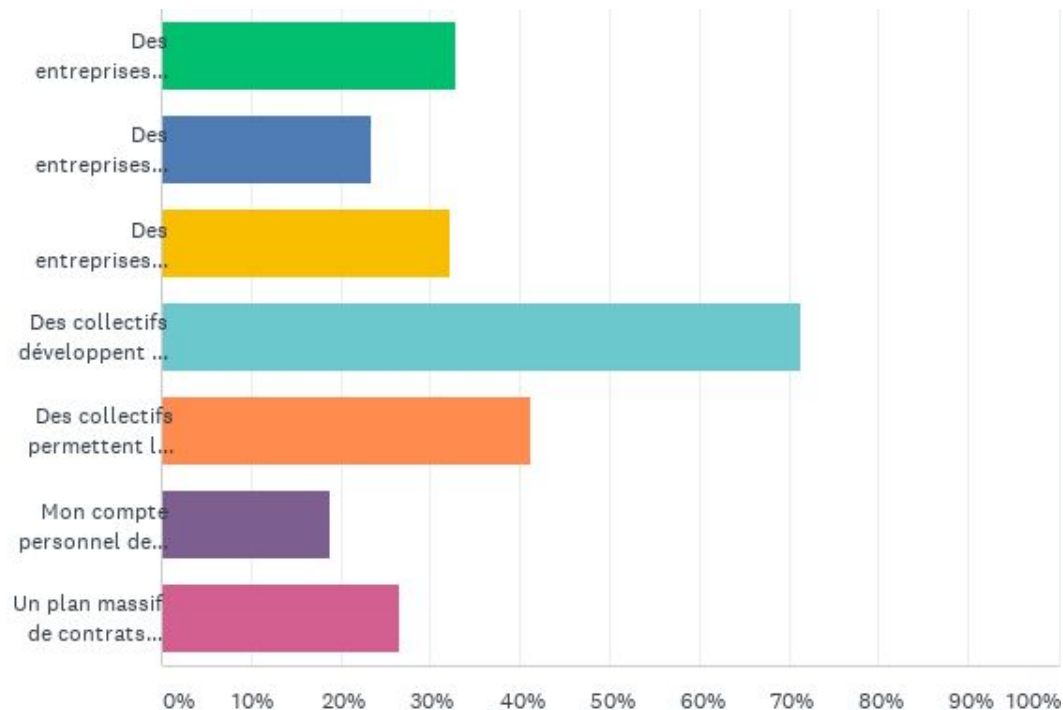
Q18: A votre avis, parmi les propositions généralement débattues pour l'emploi quelles sont celles à mettre en œuvre ?

Réponses obtenues : 230 Question(s) ignorée(s) : 1

	OUI, PRIORITAIREMENT.	OUI, CERTAINEMENT.	NON, MAIS POSSIBLE	NON	SANS OPINION.	TOTAL	MOYENNE PONDERÉE
Renforcer l'accompagnement des personnes éloignées de l'emploi et mettre la personne au centre du parcours d'insertion.	48.44% 109	36.00% 81	8.00% 18	4.44% 10	3.11% 7	225	1.00
Partager le temps de travail dans les entreprises.	32.43% 72	36.04% 80	13.51% 30	7.66% 17	10.36% 23	222	1.00
Développer l'investissement productif.	21.36% 47	40.91% 90	15.45% 34	3.64% 8	18.64% 41	220	1.00
Partager les revenus dans l'entreprise (entre salariés ou entre investisseurs et salariés).	34.67% 78	40.00% 90	12.00% 27	4.00% 9	9.33% 21	225	1.00
Financer des emplois utiles pour la société mais non rentables dans les conditions actuelles.	41.15% 93	38.05% 86	10.62% 24	3.10% 7	7.08% 16	226	1.00
Développer des emplois adaptés à la situation des personnes (éloignement de l'emploi).	41.41% 94	39.05% 90	11.01% 25	3.08% 7	4.85% 11	227	1.00
Développer la formation (plus simple, plus de places, gratuite ou rémunérée...)	54.19% 123	29.07% 66	10.13% 23	2.20% 5	4.41% 10	227	1.00
Développer les transports (transports collectifs, aide aux déplacements individuels...).	43.11% 97	36.89% 83	14.67% 33	2.22% 5	3.11% 7	225	1.00
Développer les logements sur les zones d'emplois.	23.87% 53	36.94% 82	26.13% 58	6.76% 15	6.31% 14	222	1.00
Reconnaître les contributions bénévoles des personnes éloignées de l'emploi, chacun doit être protégé (retraite, formation...) dès lors qu'il-elle contribue à la société.	53.95% 123	36.84% 84	6.58% 15	0.44% 1	2.19% 5	228	1.00

Q19: Quelles sont les initiatives positives que vous observez ?

Réponses obtenues : 192 Question(s) ignorée(s) : 39



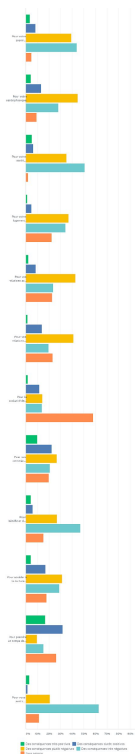
Q19: Quelles sont les initiatives positives que vous observez ?

Réponses obtenues : 192 Question(s) ignorée(s) : 39

CHOIX DE RÉPONSES	RÉPONSES	
Des entreprises font des efforts pour sauvegarder ou développer l'emploi.	32.81%	63
Des entreprises mènent des actions pour recruter des personnes éloignées de l'emploi.	23.44%	45
Des entreprises luttent contre la délocalisation de leurs activités.	32.29%	62
Des collectifs développent de nouvelles formes d'emploi (associations, collectivités locales, entreprises à but d'emploi...).	71.35%	137
Des collectifs permettent la formation de personnes éloignées de l'emploi.	41.15%	79
Mon compte personnel de formation est abondé lorsque je suis au chômage pour faciliter mon accès à la formation.	18.75%	36
Un plan massif de contrats aidés, pour les publics les plus éloignés de l'emploi, proposant des activités adaptées à leurs compétences et orientés vers la transition écologique et solidaire.	26.56%	51
Nombre total de participants: 192		

Q20: Diriez-vous que le chômage a des conséquences importantes au-delà de la perte d'emploi ?

Réponses obtenues : 230 Question(s) ignorée(s) : 1



Q20: Diriez-vous que le chômage a des conséquences importantes au-delà de la perte d'emploi ?

Réponses obtenues : 230 Question(s) ignorée(s) : 1

	DES CONSÉQUENCES TRÈS POSITIVES	DES CONSÉQUENCES PLUTÔT POSITIVES	DES CONSÉQUENCES PLUTÔT NÉGATIVES	DES CONSÉQUENCES TRÈS NÉGATIVES	SANS OPINION	TOTAL	MOYENNE PONDÉRÉE
Pour votre avenir professionnel.	3.49% 8	8.30% 19	39.30% 90	44.10% 101	4.80% 11	229	1.00
Pour votre santé physique.	4.44% 10	13.33% 30	44.89% 101	28.00% 63	9.33% 21	225	1.00
Pour votre santé psychique.	5.26% 12	6.58% 15	35.09% 80	50.88% 116	2.19% 5	228	1.00
Pour votre logement.	1.32% 3	4.85% 11	37.00% 84	34.36% 78	22.47% 51	227	1.00
Pour vos relations avec vos amis ou vos anciens collègues.	2.23% 5	8.48% 19	42.86% 96	23.66% 53	22.77% 51	224	1.00
Pour vos relations familiales.	1.75% 4	14.04% 32	41.23% 94	19.74% 45	23.25% 53	228	1.00
Pour la scolarité de vos enfants.	1.80% 4	11.71% 26	14.41% 32	13.96% 31	58.11% 129	222	1.00
Pour vos activités sociales (participation à des associations, clubs de sport...).	10.13% 23	22.47% 51	26.87% 61	20.70% 47	19.82% 45	227	1.00

Q20: Diriez-vous que le chômage a des conséquences importantes au-delà de la perte d'emploi ?

Réponses obtenues : 230 Question(s) ignorée(s) : 1

Pour bénéficier de vacances ou de loisirs.	4.37% 10	6.11% 14	27.07% 62	47.16% 108	15.28% 35	229	1.00
Pour accéder à la culture (cinéma, théâtre, bibliothèque, expositions...).	4.41% 10	17.18% 39	31.28% 71	29.07% 66	18.06% 41	227	1.00
Pour prendre un temps de recul sur le sens de sa vie (au sein d'une communauté religieuse ou spirituelle, d'un petit groupe, tout seul).	16.96% 38	31.70% 71	9.82% 22	15.18% 34	26.34% 59	224	1.00
Pour vous sentir reconnu-e par la société.	3.08% 7	1.76% 4	20.70% 47	63.00% 143	11.45% 26	227	1.00

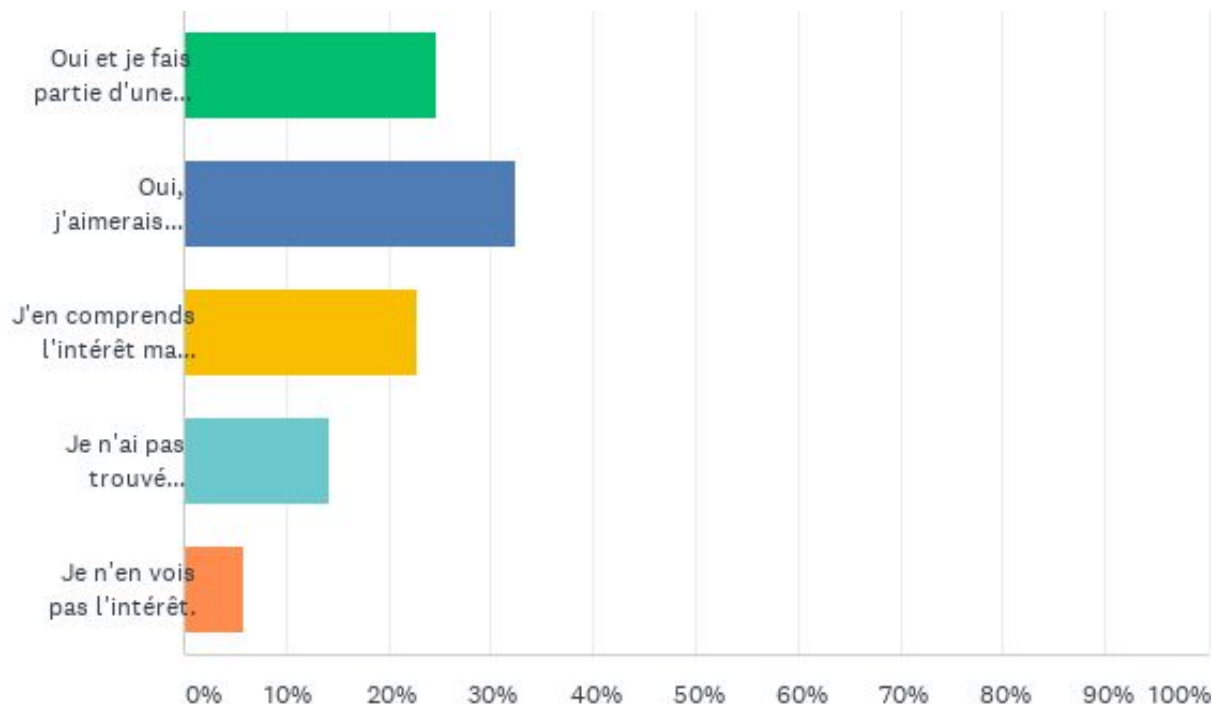
Q20: Diriez-vous que le chômage a des conséquences importantes au-delà de la perte d'emploi ?

Réponses obtenues : 230 Question(s) ignorée(s) : 1

	DES CONSÉQUENCES TRÈS POSITIVES	DES CONSÉQUENCES PLUTÔT POSITIVES	DES CONSÉQUENCES PLUTÔT NÉGATIVES	DES CONSÉQUENCES TRÈS NÉGATIVES	SANS OPINION	TOTAL	MOYENNE PONDERÉE
Pour votre avenir professionnel.	3.49% 8	8.30% 19	39.30% 90	44.10% 101	4.80% 11	229	1.00
Pour votre santé physique.	4.44% 10	13.33% 30	44.89% 101	28.00% 63	9.33% 21	225	1.00
Pour votre santé psychique.	5.26% 12	6.58% 15	35.09% 80	50.88% 116	2.19% 5	228	1.00
Pour votre logement.	1.32% 3	4.85% 11	37.00% 84	34.36% 78	22.47% 51	227	1.00
Pour vos relations avec vos amis ou vos anciens collègues.	2.23% 5	8.48% 19	42.86% 96	23.66% 53	22.77% 51	224	1.00
Pour vos relations familiales.	1.75% 4	14.04% 32	41.23% 94	19.74% 45	23.25% 53	228	1.00
Pour la scolarité de vos enfants.	1.80% 4	11.71% 26	14.41% 32	13.96% 31	58.11% 129	222	1.00
Pour vos activités sociales (participation à des associations, clubs de sport...).	10.13% 23	22.47% 51	26.87% 61	20.70% 47	19.82% 45	227	1.00
Pour bénéficier de vacances ou de loisirs.	4.37% 10	6.11% 14	27.07% 62	47.16% 108	15.28% 35	229	1.00
Pour accéder à la culture (cinéma, théâtre, bibliothèque, expositions...).	4.41% 10	17.18% 39	31.28% 71	29.07% 66	18.06% 41	227	1.00
Pour prendre un temps de recul sur le sens de sa vie (au sein d'une communauté religieuse ou spirituelle, d'un petit groupe, tout seul).	16.96% 38	31.70% 71	9.82% 22	15.18% 34	26.34% 59	224	1.00
Pour vous sentir reconnu(e) par la société.	3.08% 7	1.76% 4	20.70% 47	63.00% 143	11.45% 26	227	1.00

Q21: Pensez-vous que les demandeurs d'emploi doivent se regrouper en association ?

Réponses obtenues : 219 Question(s) ignorée(s) : 12



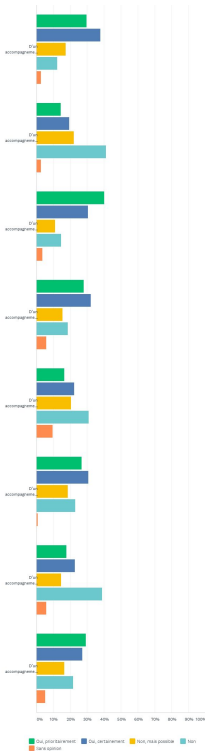
Q21: Pensez-vous que les demandeurs d'emploi doivent se regrouper en association ?

Réponses obtenues : 219 Question(s) ignorée(s) : 12

CHOIX DE RÉPONSES	RÉPONSES	
Oui et je fais partie d'une association de chercheurs d'emploi.	24.66%	54
Oui, j'aimerais participer à une association de chercheurs d'emploi.	32.42%	71
J'en comprends l'intérêt mais je ne souhaite pas y participer pour l'instant.	22.83%	50
Je n'ai pas trouvé d'association de chercheurs d'emploi qui réponde à mes attentes.	14.16%	31
Je n'en vois pas l'intérêt.	5.94%	13
TOTAL		219

Q22: Pour renforcer vos chances de retrouver un emploi pensez-vous avoir besoin ?

Réponses obtenues : 228 Question(s) ignorée(s) : 3



Q22: Pour renforcer vos chances de retrouver un emploi pensez-vous avoir besoin ?

Réponses obtenues : 228 Question(s) ignorée(s) : 3

	OUI, PRIORITAIREMENT	OUI, CERTAINEMENT	NON, MAIS POSSIBLE	NON	SANS OPINION	TOTAL	MOYENNE PONDÉRÉE
D'un accompagnement (vous pourriez le préciser ci-dessous).	29.68% 65	37.90% 83	17.35% 38	12.33% 27	2.74% 6	219	1.00
D'un accompagnement "technique" (recherche d'offres sur internet, rédaction de CV, préparation d'entretien...).	14.48% 32	19.46% 43	22.17% 49	41.18% 91	2.71% 6	221	1.00
D'un accompagnement pour garder le moral et ne pas "décrocher" (garder confiance en soi, se sentir fort-e, croire en ses compétences, avoir quelqu'un qui écoute...).	40.27% 91	30.53% 69	11.06% 25	14.60% 33	3.54% 8	226	1.00
D'un accompagnement pour envisager une nouvelle orientation professionnelle (identifier ses compétences, identifier des opportunités d'emploi, trouver des formations...).	28.05% 62	32.13% 71	15.38% 34	18.55% 41	5.88% 13	221	1.00

Q22: Pour renforcer vos chances de retrouver un emploi pensez-vous avoir besoin ?

Réponses obtenues : 228 Question(s) ignorée(s) : 3

	OUI, PRIORITAIREMENT	OUI, CERTAINEMENT	NON, MAIS POSSIBLE	NON	SANS OPINION	TOTAL	MOYENNE PONDÉRÉE
D'un accompagnement (vous pourrez le préciser ci-dessous).	29.68% 65	37.90% 83	17.35% 38	12.33% 27	2.74% 6	219	1.00
D'un accompagnement "technique" (recherche d'offres sur internet, rédaction de CV, préparation d'entretien...).	14.48% 32	19.46% 43	22.17% 49	41.18% 91	2.71% 6	221	1.00
D'un accompagnement pour garder le moral et ne pas "décrocher" (garder confiance en soi, se sentir fort-e, croire en ses compétences, avoir quelqu'un qui écoute...).	40.27% 91	30.53% 69	11.06% 25	14.60% 33	3.54% 8	226	1.00
D'un accompagnement pour envisager une nouvelle orientation professionnelle (identifier ses compétences, identifier des opportunités d'emploi, trouver des formations...).	28.05% 62	32.13% 71	15.38% 34	18.55% 41	5.88% 13	221	1.00

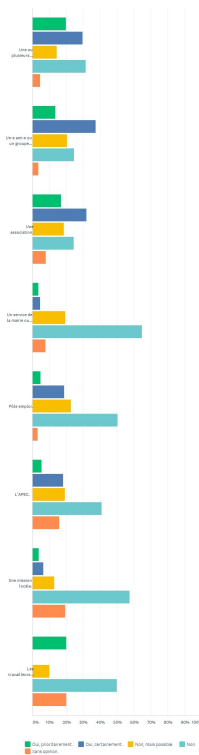
Q22: Pour renforcer vos chances de retrouver un emploi pensez-vous avoir besoin ?

Réponses obtenues : 228 Question(s) ignorée(s) : 3

	OUI, PRIORAIREMENT	OUI, CERTAINEMENT	NON, MAIS POSSIBLE	NON	SANS OPINION	TOTAL	MOYENNE PONDEREE
D'un accompagnement (vous pourriez le préciser ci-dessous) :	29.68% 65	37.90% 83	17.35% 38	12.33% 27	2.74% 6	219	1.00
D'un accompagnement "technique" (recherche d'offres sur internet, rédaction de CV, préparation d'entretien...):	14.48% 32	19.46% 43	22.17% 49	41.18% 91	2.71% 6	221	1.00
D'un accompagnement pour garder le moral et ne pas "décrocher" (garder confiance en soi, se sentir forte-e, croire en ses compétences, avoir quelqu'un qui écoute...):	40.27% 91	30.53% 69	11.06% 25	14.60% 33	3.54% 8	226	1.00
D'un accompagnement pour envisager une nouvelle orientation professionnelle (identifier ses compétences, identifier des opportunités d'emploi, trouver des formations...):	28.05% 62	32.13% 71	15.38% 34	18.55% 41	5.88% 13	221	1.00
D'un accompagnement pour créer mon entreprise (relation/supplis, franchise, auto-entrepreneur):	16.44% 36	22.37% 49	20.55% 45	31.05% 68	9.59% 21	219	1.00
D'un accompagnement pour accéder à différents droits (assurance chômage, revenu minimal, formation, aides relatives à l'endettement et aux difficultés de paiement, logement, transport, service à domicile, mutuelle...):	26.70% 59	30.77% 68	18.55% 41	23.08% 51	0.90% 2	221	1.00
D'un accompagnement pour faire face à des difficultés psychologiques ou à des addictions (alcool, cigarettes, drogues...):	17.81% 39	22.83% 50	14.61% 32	38.81% 85	5.94% 13	219	1.00
D'un accompagnement pour se ressourcer et donner un sens à sa vie.	29.33% 66	27.11% 61	16.44% 37	21.79% 49	5.33% 12	225	1.00

Q23: Trouvez-vous l'aide que vous attendez parmi ces différents accompagnateurs ?

Réponses obtenues : 229 Question(s) ignorée(s) : 2



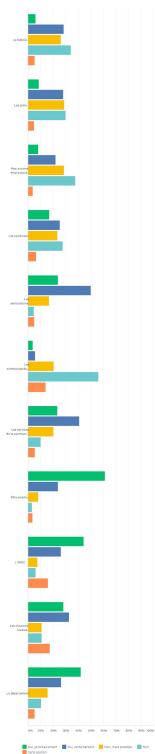
Q23: Trouvez-vous l'aide que vous attendez parmi ces différents accompagnateurs ?

Réponses obtenues : 229 Question(s) ignorée(s) : 2

	OUI, PRIORITAIREMENT.	OUI, CERTAINEMENT.	NON, MAIS POSSIBLE.	NON.	SANS OPINION.	TOTAL	MOYENNE PONDÉRÉE
Une ou plusieurs personnes de ma famille.	19.82% 44	29.73% 66	14.41% 32	31.53% 70	4.50% 10	222	1.00
Un-e ami-e ou un groupe d'amis.	13.70% 30	37.44% 82	20.55% 45	24.66% 54	3.65% 8	219	1.00
Une association.	16.89% 38	32.00% 72	18.67% 42	24.44% 55	8.00% 18	225	1.00
Un service de la mairie ou de l'agglomération.	3.60% 8	4.50% 10	19.37% 43	64.86% 144	7.66% 17	222	1.00
Pôle emploi.	4.91% 11	18.75% 42	22.77% 51	50.45% 113	3.13% 7	224	1.00
L'APEC.	5.48% 12	18.26% 40	19.18% 42	41.10% 90	15.98% 35	219	1.00
Une mission locale.	3.69% 8	6.45% 14	12.90% 28	57.60% 125	19.35% 42	217	1.00
Les travailleurs sociaux du département.	20.00% 4	0.00% 0	10.00% 2	50.00% 10	20.00% 4	20	1.00

Q24: A votre avis, qui devrait être mobilisé en priorité pour vous accompagner ?

Réponses obtenues : 227 Question(s) ignorée(s) : 4



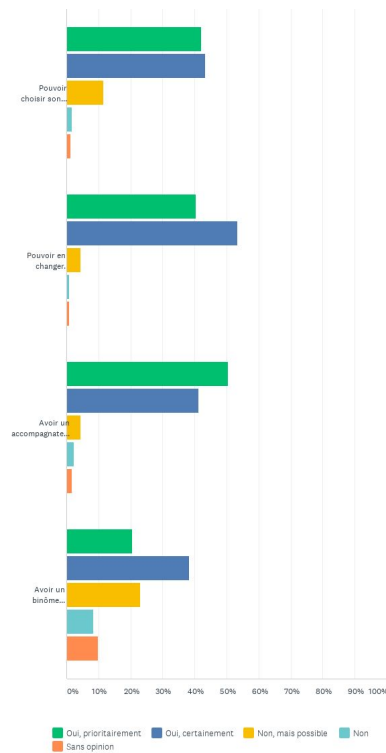
Q24: A votre avis, qui devrait être mobilisé en priorité pour vous accompagner ?

Réponses obtenues : 227 Question(s) ignorée(s) : 4

	OUI, PRIORAIREMENT.	OUI, CERTAINEMENT.	NON, MAIS POSSIBLE.	NON.	SANS OPINION.	TOTAL	MOYENNE PONDÉRÉE
La famille.	6.16% 13	28.44% 60	26.07% 55	34.12% 72	5.21% 11	211	1.00
Les amis.	8.53% 18	27.96% 59	28.91% 61	29.86% 63	4.74% 10	211	1.00
Mes anciens employeurs.	8.10% 17	21.90% 46	28.57% 60	37.62% 79	3.81% 8	210	1.00
Les syndicats.	16.90% 36	25.35% 54	23.47% 50	27.70% 59	6.57% 14	213	1.00
Les associations.	23.87% 53	50.00% 111	16.67% 37	4.50% 10	4.95% 11	222	1.00
Les communautés religieuses ou spirituelles.	3.74% 8	5.61% 12	20.56% 44	56.07% 120	14.02% 30	214	1.00
Les services de la commune ou de l'agglomération.	23.53% 52	40.72% 90	20.36% 45	9.95% 22	5.43% 12	221	1.00
Pôle emploi.	61.26% 136	23.87% 53	8.11% 18	3.15% 7	3.60% 8	222	1.00
L'APEC.	44.39% 95	26.17% 56	7.48% 16	6.07% 13	15.89% 34	214	1.00
Les missions locales.	28.30% 60	32.55% 69	10.85% 23	10.85% 23	17.45% 37	212	1.00
Le département.	42.11% 8	26.32% 5	15.79% 3	10.53% 2	5.26% 1	19	1.00

Q25: A votre avis, est-il important de ?

Réponses obtenues : 229 Question(s) ignorée(s) : 2



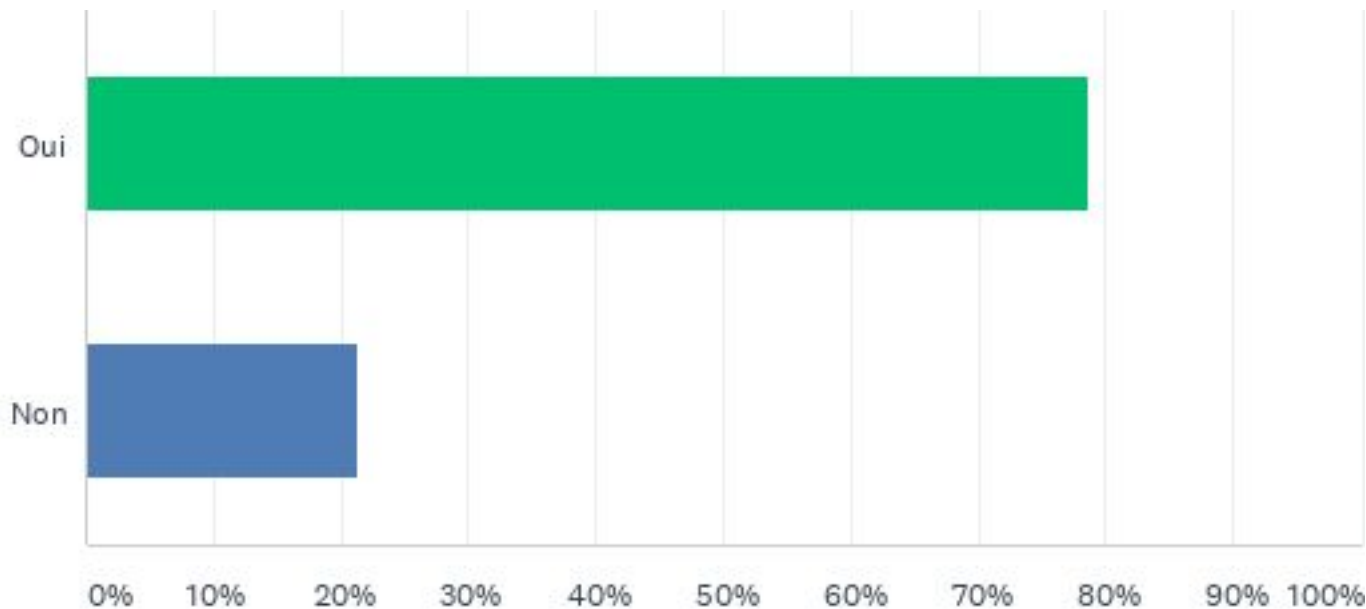
Q25: A votre avis, est-il important de ?

Réponses obtenues : 229 Question(s) ignorée(s) : 2

	OUI, PRIORITAIREMENT	OUI, CERTAINEMENT	NON, MAIS POSSIBLE	NON	SANS OPINION	TOTAL	MOYENNE PONDÉRÉE
Pouvoir choisir son accompagnateur.	42.04% 95	43.36% 98	11.50% 26	1.77% 4	1.33% 3	226	1.00
Pouvoir en changer.	40.44% 91	53.33% 120	4.44% 10	0.89% 2	0.89% 2	225	1.00
Avoir un accompagnateur principal (comme une personne de confiance).	50.44% 114	41.15% 93	4.42% 10	2.21% 5	1.77% 4	226	1.00
Avoir un binôme d'accompagnateurs.	20.44% 46	38.22% 86	23.11% 52	8.44% 19	9.78% 22	225	1.00

Q28: Souhaitez-vous être informé-e des résultats de cette écoute de la parole des chercheurs d'emploi ?

Réponses obtenues : 225 Question(s) ignorée(s) : 6



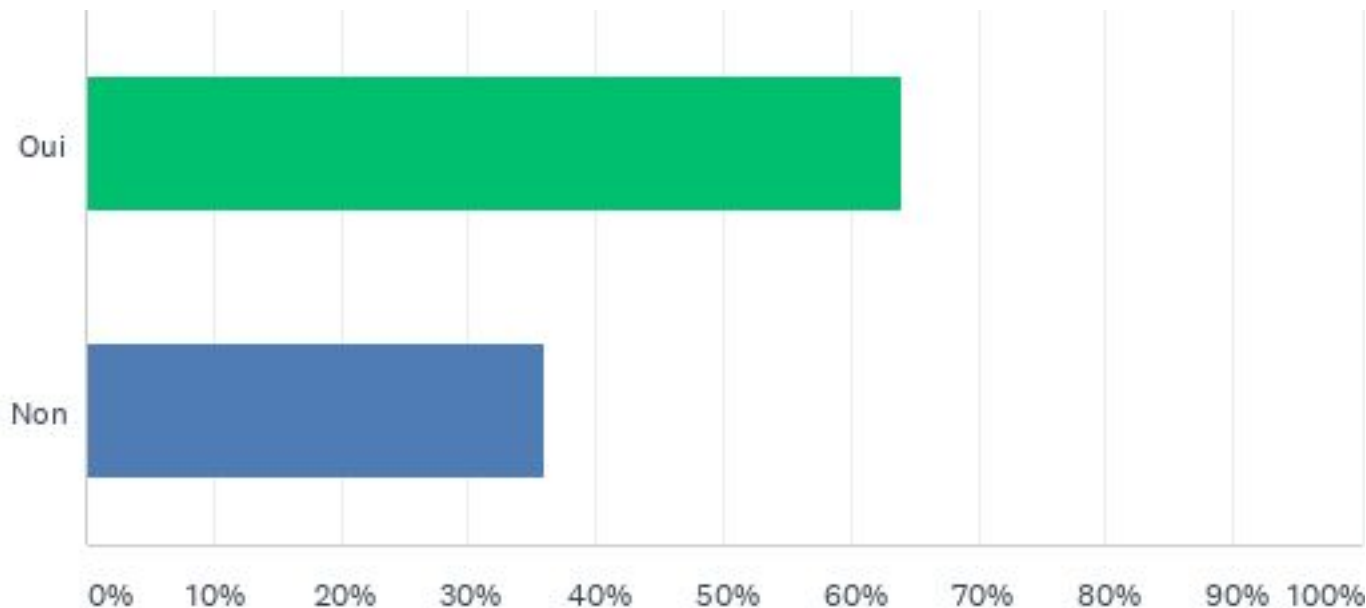
Q28: Souhaitez-vous être informé-e des résultats de cette écoute de la parole des chercheurs d'emploi ?

Réponses obtenues : 225 Question(s) ignorée(s) : 6

CHOIX DE RÉPONSES	RÉPONSES	
Oui	78.67%	177
Non	21.33%	48
TOTAL		225

Q29. Acceptez-vous d'être recontacté-e pour approfondir votre témoignage avec un-e bénévole d'une des associations organisatrices de cette consultation ?

Réponses obtenues : 225 Question(s) ignorée(s) : 6



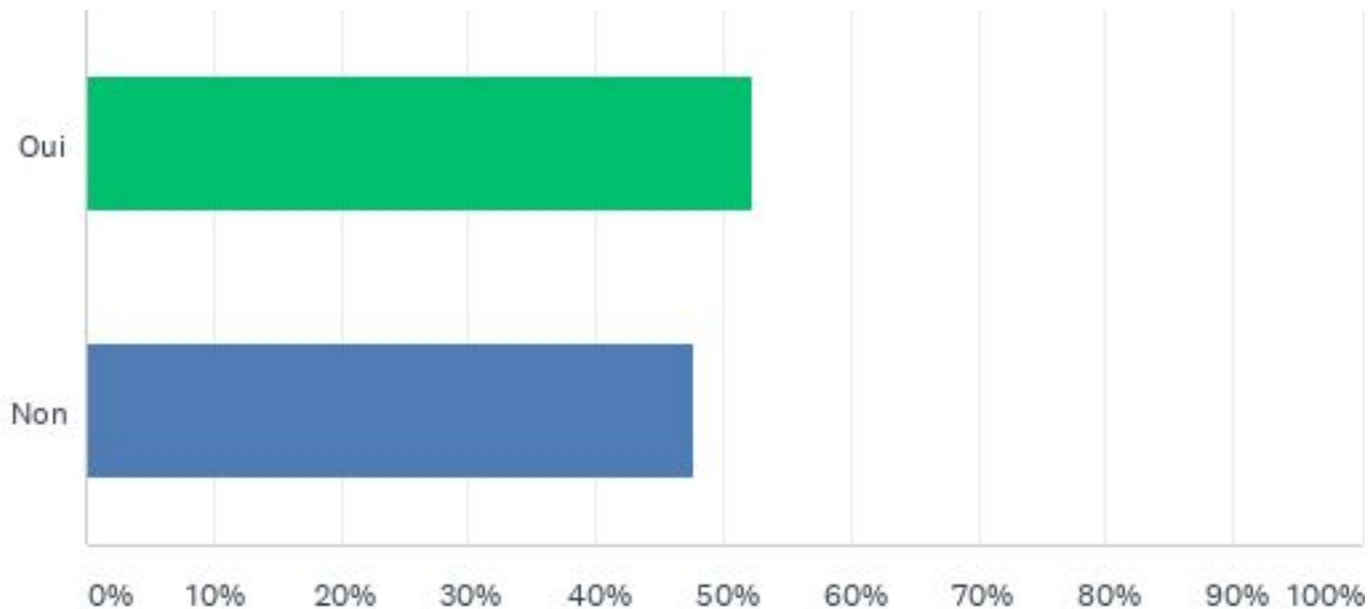
Q29. Acceptez-vous d'être recontacté-e pour approfondir votre témoignage avec un-e bénévole d'une des associations organisatrices de cette consultation ?

Réponses obtenues : 225 Question(s) ignorée(s) : 6

CHOIX DE RÉPONSES	RÉPONSES	
Oui	64.00%	144
Non	36.00%	81
TOTAL		225

Q30: Seriez-vous prêt-e à témoigner lors d'un échange collectif ?

Réponses obtenues : 224 Question(s) ignorée(s) : 7



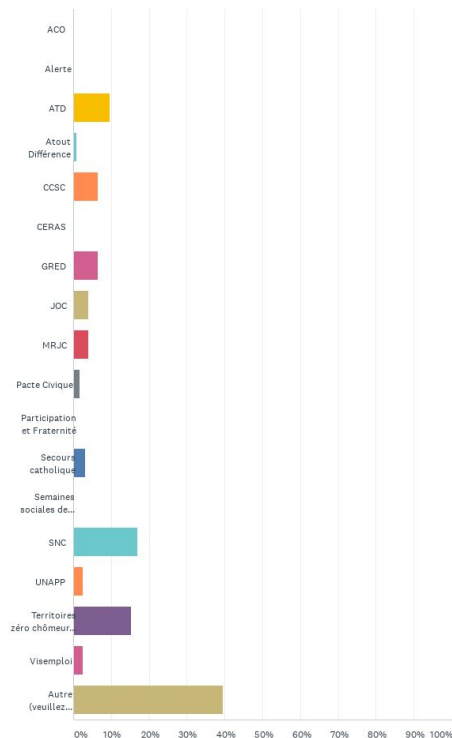
Q30: Seriez-vous prêt-e à témoigner lors d'un échange collectif ?

Réponses obtenues : 224 Question(s) ignorée(s) : 7

CHOIX DE RÉPONSES	RÉPONSES	
Oui	52.23%	117
Non	47.77%	107
TOTAL		224

Q34: A quelle association participe l'auteur de l'entretien?

Réponses obtenues : 124 Question(s) ignorée(s) : 107



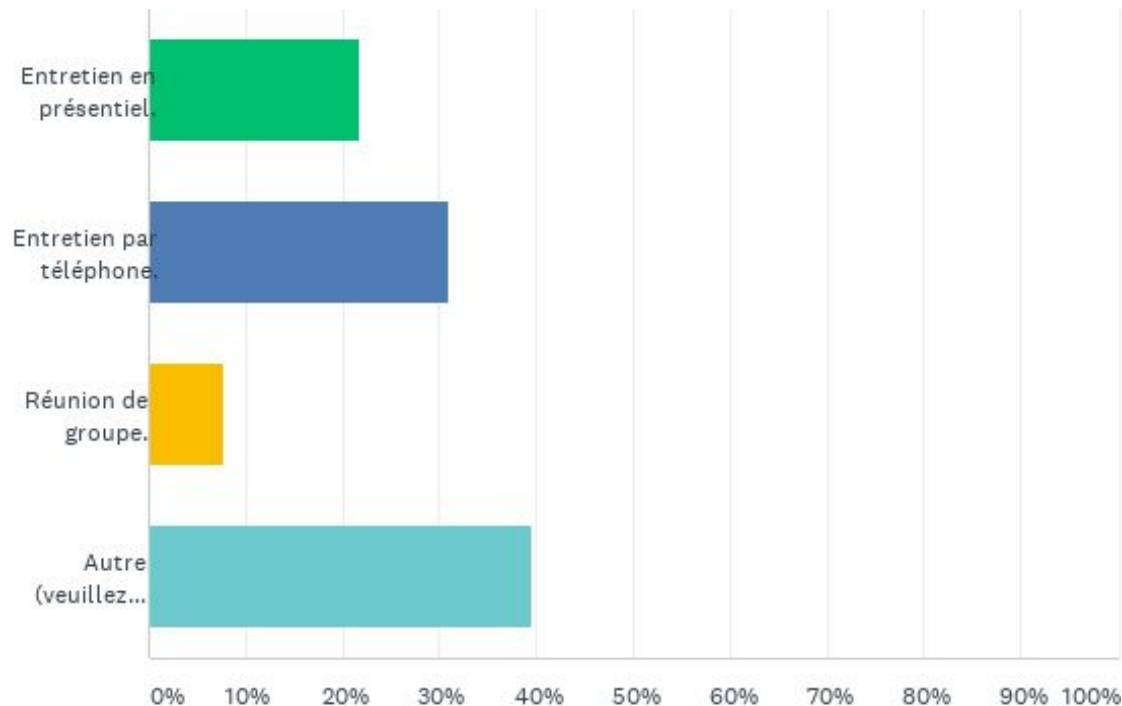
Q34: A quelle association participe l'auteur de l'entretien?

Réponses obtenues : 124 Question(s) ignorée(s) : 107

CHOIX DE RÉPONSES	RÉPONSES	
ACO	0.00%	0
Alerte	0.00%	0
ATD	9.68%	12
Atout Différence	0.81%	1
CCSC	6.45%	8
CERAS	0.00%	0
GRED	6.45%	8
JOC	4.03%	5
MRJC	4.03%	5
Pacte Civique	1.61%	2
Participation et Fraternité	0.00%	0
Secours catholique	3.23%	4
Semaines sociales de France	0.00%	0
SNC	16.94%	21
UNAPP	2.42%	3
Territoires zéro chômeur de longue durée	15.32%	19
Visemploi	2.42%	3
Autre (veuillez préciser)	39.52%	49
Nombre total de participants: 124		

Q35: Modalités de l'entretien ?

Réponses obtenues : 129 Question(s) ignorée(s) : 102



Q35: Modalités de l'entretien ?

Réponses obtenues : 129 Question(s) ignorée(s) : 102

CHOIX DE RÉPONSES	RÉPONSES	
Entretien en présentiel.	21.71%	28
Entretien par téléphone.	31.01%	40
Réunion de groupe.	7.75%	10
Autre (veuillez préciser)	39.53%	51
TOTAL		129